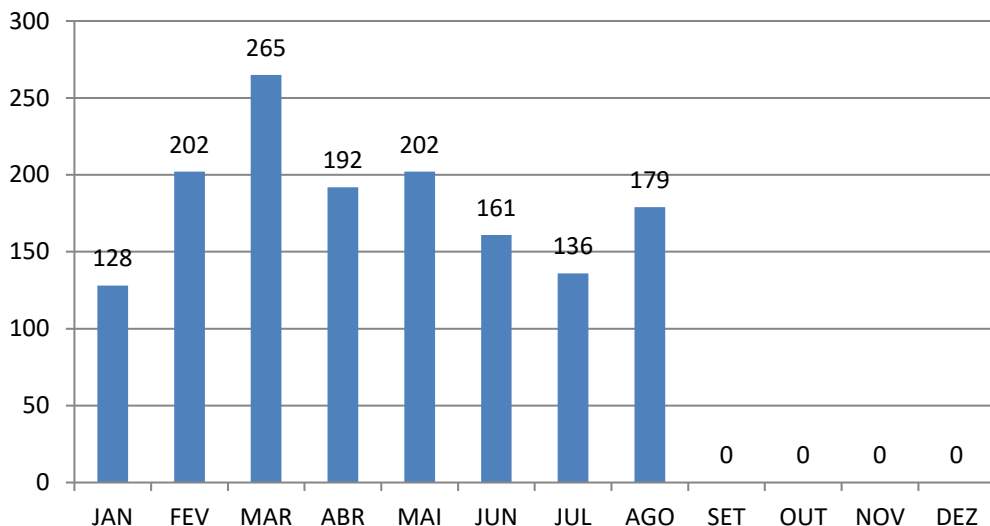
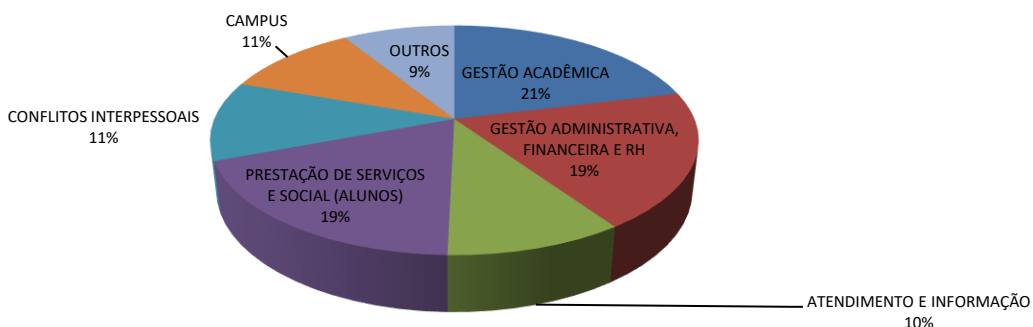


**MANIFESTAÇÕES POR MÊS**

**Total 1.465**

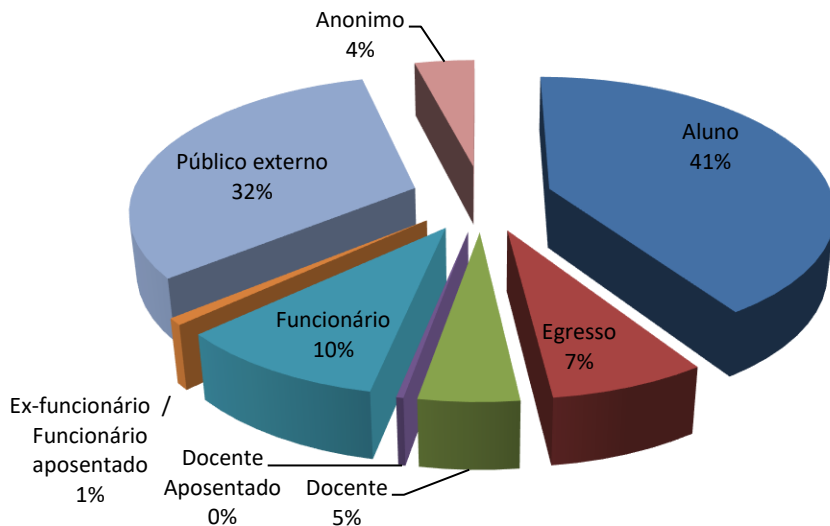


**TEMÁTICA\***

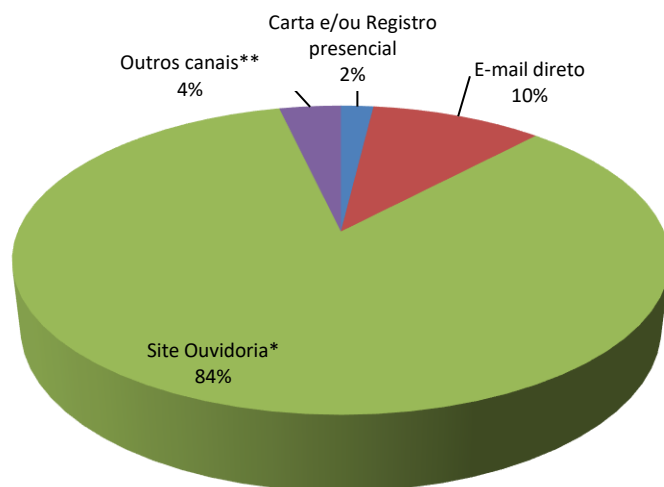


\* relação dos assuntos nas páginas 3 e 4

**VÍNCULO USP DOS USUÁRIOS**



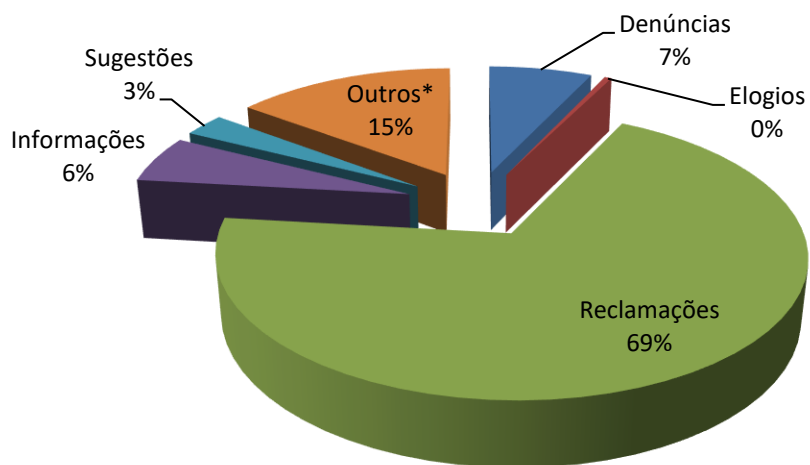
### FORMA DE CONTATO UTILIZADA PELOS USUÁRIOS



\* <http://usp.br/ouvidoria>

\*\* Ouvidoria Geral Estado SP, Ouvidoria Min Público, Reclame Aqui, etc.

### TIPO DE MANIFESTAÇÕES



\* Expressões livres, solicitações diversas.



MANIFESTAÇÕES REGISTRADAS - ANO 2024		JAN	FEV	MAR	ABR	MAI	JUN	JUL	AGO	
<b>TOTAL</b>		<b>1465</b>	<b>128</b>	<b>202</b>	<b>265</b>	<b>192</b>	<b>202</b>	<b>161</b>	<b>136</b>	<b>179</b>
<b>GESTÃO ACADÊMICA</b>	<b>21,16%</b>	<b>310</b>	<b>37</b>	<b>55</b>	<b>47</b>	<b>35</b>	<b>19</b>	<b>35</b>	<b>32</b>	<b>50</b>
Bolsa/Intercâmbio/Estágio		26	3	2	3	6	0	2	4	6
Cursos Extensão/EAD		38	3	5	10	8	1	6	2	3
Diploma/Certificado/Histórico		40	8	5	6	4	3	3	6	5
Demandas referentes aos cursos de Graduação		113	5	16	10	10	6	20	19	27
Demandas referentes aos programas de Pós-Graduação		36	5	6	4	3	8	3	0	7
Plagio		0	0	0	0	0	0	0	0	0
Vestibular/Formas de Ingresso/Processos transferência/Heteroidentificacao		57	13	21	14	4	1	1	1	2
<b>GESTÃO ADMINISTRATIVA, FINANCEIRA E RECURSOS HUMANOS</b>	<b>19,25%</b>	<b>282</b>	<b>20</b>	<b>33</b>	<b>49</b>	<b>37</b>	<b>48</b>	<b>35</b>	<b>35</b>	<b>25</b>
Demandas referentes áreas Administrativa/Financeira/Patrimonial		45	8	3	7	6	3	5	6	7
Infraestrutura/Acessibilidade/Equipamentos/Sistemas/Bibliotecas		80	2	4	14	12	16	9	15	8
Demandas referentes a RH/Carreira		100	7	13	23	13	16	13	9	6
CONCURSOS (funcionários e docentes)		57	3	13	5	6	13	8	5	4
<b>ATENDIMENTO E INFORMAÇÃO</b>	<b>9,97%</b>	<b>146</b>	<b>14</b>	<b>20</b>	<b>19</b>	<b>25</b>	<b>23</b>	<b>15</b>	<b>14</b>	<b>16</b>
Atendimento		67	3	11	11	15	9	5	6	7
Pedido de Informação/Dúvidas gerais		79	11	9	8	10	14	10	8	9
<b>PRESTAÇÃO DE SERVIÇOS E SOCIAL</b>	<b>18,84%</b>	<b>276</b>	<b>24</b>	<b>35</b>	<b>77</b>	<b>27</b>	<b>35</b>	<b>29</b>	<b>27</b>	<b>22</b>
Assistência Médica/Odontológica (comunidade USP e público geral)		79	10	9	6	7	9	15	16	7
Hospital Veterinário		3	0	0	3	0	0	0	0	0
Promoção Social Alunos (Auxílios/Moradia/Creche/Restaurante)		194	14	26	68	20	26	14	11	15
<b>CONFLITOS INTERPESSOAIS</b>	<b>11,19%</b>	<b>164</b>	<b>15</b>	<b>14</b>	<b>26</b>	<b>28</b>	<b>30</b>	<b>21</b>	<b>8</b>	<b>22</b>
Relacionamento/Comunicação Interpessoal/Institucional		135	14	11	22	26	24	16	7	15
Violência Sexual/Assédio Sexual		5	0	0	1	0	2	0	1	1
Violência Física/Psicológica/Discriminação/Assédio Moral		24	1	3	3	2	4	5	0	6



MANIFESTAÇÕES REGISTRADAS - ANO 2024			JAN	FEV	MAR	ABR	MAI	JUN	JUL	AGO
<b>CAMPUS</b>	<b>10,72%</b>	<b>157</b>	<b>6</b>	<b>20</b>	<b>22</b>	<b>28</b>	<b>32</b>	<b>13</b>	<b>8</b>	<b>28</b>
Animais (cães, gatos, capivaras, aves, etc)		5	0	0	1	1	1	0	1	1
Ciclistas esportistas (campus Butantã)		4	1	1	1	1	0	0	0	0
Festas, Bebidas alcoólicas, Drogas		1	0	1	0	0	0	0	0	0
Iluminação, Limpeza, Acesso, Manutenção de Vias, Esportistas, Eventos, Ruídos etc)		75	2	11	10	10	22	6	4	10
Grupos de Percussão (Baterias, alunos)		11	2	1	1	3	1	1	2	0
Demandas referentes à Segurança		15	0	1	1	1	1	1	1	9
Trânsito (congestionamento, estacionamento, infrações, transporte público, circular, ciclofaixa, etc)		46	1	5	8	12	7	5	0	8
<b>OUTROS</b>	<b>8,87%</b>	<b>130</b>	<b>12</b>	<b>25</b>	<b>25</b>	<b>12</b>	<b>15</b>	<b>13</b>	<b>12</b>	<b>16</b>
Expressões livres, conflitos privados e/ou assuntos que não dizem respeito à USP		130	12	25	25	12	15	13	12	16

FONTE: OUVIDORIA GERAL USP, 2024

## MANIFESTAÇÕES REGISTRADAS - ANO 2024

### USUÁRIOS

	COMUNIDADE USP	PÚBLICO GERAL	MANIFESTANTE ANONIMO	TOTAL	%
Janeiro	65	60	3	128	8,74
Fevereiro	112	82	8	202	13,79
Março	182	76	7	265	18,09
Abril	130	51	11	192	13,11
Maiο	133	55	14	202	13,79
Junho	107	47	7	161	10,99
Julho	77	54	5	136	9,28
Agosto	132	43	4	179	12,22
<b>TOTAL</b>	<b>938</b>	<b>468</b>	<b>59</b>	<b>1465</b>	
<b>%</b>	<b>64,03</b>	<b>31,95</b>	<b>4,03</b>		

### USUÁRIOS - COMUNIDADE USP

	ALUNO	EGRESSO	DOCENTE	DOCENTE APOSENTADO	FUNCIONÁRIO	EX-FUNCIONÁRIO FUNCIONÁRIO APOSENTADO	TOTAL
Janeiro	43	6	2	0	12	2	65
Fevereiro	66	19	6	0	18	3	112
Março	123	13	15	2	28	1	182
Abril	82	13	10	0	24	1	130
Maiο	77	23	11	2	18	2	133
Junho	66	11	10	0	19	1	107
Julho	47	10	6	1	12	1	77
Agosto	93	13	9	0	16	1	132
<b>TOTAL</b>	<b>597</b>	<b>108</b>	<b>69</b>	<b>5</b>	<b>147</b>	<b>12</b>	<b>938</b>
<b>%</b>	<b>63,65</b>	<b>11,51</b>	<b>7,36</b>	<b>0,53</b>	<b>15,67</b>	<b>1,28</b>	

### FORMA DE CONTATO

	CARTA	E-MAIL DIRETO	PRESENCIAL (REGISTRO ESCRITO)	SITE/PORTAL OUVIDORIA GERAL USP	OUTROS CANAIS SITES DIVERSOS*	TOTAL
Janeiro	0	18	0	105	5	128
Fevereiro	1	0	22	171	8	202
Março	1	29	1	220	14	265
Abril	0	22	0	164	6	192
Maiο	1	29	2	166	4	202
Junho	0	20	0	132	9	161
Julho	0	10	0	122	4	136
Agosto	0	20	0	156	3	179
<b>TOTAL</b>	<b>3</b>	<b>148</b>	<b>25</b>	<b>1236</b>	<b>53</b>	<b>1465</b>
<b>%</b>	<b>0,20</b>	<b>10,10</b>	<b>1,71</b>	<b>84,37</b>	<b>3,62</b>	

\* Ouvidoria Geral de SP, Reclame Aqui, Ouvidoria Min Público, etc



## MANIFESTAÇÕES REGISTRADAS - ANO 2024

### CLASSIFICAÇÃO

	DENÚNCIAS	ELOGIOS	RECLAMAÇÕES	INFORMAÇÕES	SUGESTÕES	OUTROS*	TOTAL
Janeiro	8	0	82	14	3	21	128
Fevereiro	13	0	126	10	3	50	202
Março	12	1	203	8	8	33	265
Abril	15	2	136	12	8	19	192
Maio	24	0	132	11	5	30	202
Junho	11	0	113	8	4	25	161
Julho	4	2	98	10	3	19	136
Agosto	15	2	126	10	7	19	179
<b>TOTAL</b>	<b>102</b>	<b>7</b>	<b>1016</b>	<b>83</b>	<b>41</b>	<b>216</b>	<b>1465</b>
<b>%</b>	<b>6,96</b>	<b>0,48</b>	<b>69,35</b>	<b>5,67</b>	<b>2,80</b>	<b>14,74</b>	

\* expressões livres e solicitações diversas

FONTE: OUVIDORIA GERAL USP, 2024